

参加者
募集中!

Okinawa Churashima Foundation Research Center

平成31年度 美ら島・美ら海 こども工作室 ①

季節の草木の工作与草木遊び 一春一

参加無料

イグサの工作与遊び

日時：2019年5月25日(土) 13:00~15:00

場所：美ら島自然学校 教室A、グラウンド
(名護市嘉陽41番地 旧嘉陽小学校跡地)

講師：西平 守孝・木野沙央里
(沖縄美ら島財団 職員)

定員：16名 (親子推奨)

※申込時に、チラシ裏面の選択玩具から
希望する玩具をお選びください

イグサは田んぼで栽培され、ムシロの材料となる作物で、うるま市の照間が産地として有名です。イグサはとても細長い植物ですので、稲わらや麦わらと同じように細工することにも適しており、いろいろなクラフトを作ることができます。海や陸の好きな動物や髪飾り、壁掛けや虫かごなども編むことができます。虫かごを編んで、野原で捕ったバッタなどを入れて、観察してみましょう。



お申込み・お問い合わせ先

(一財) 沖縄美ら島財団 総合研究センター 普及開発課
〒905-0206 沖縄県国頭郡本部町字石川888
Tel : 0980-48-2266 / Fax : 0980-48-2200
ウェブサイト : <http://churashima.okinawa/ocrc/>
受付時間 : 月曜~金曜9:00-18:00

美ら島自然学校

〒905-2262 沖縄県名護市嘉陽41
Tel : 0980-55-9045 / Fax : 0980-55-9044
ウェブサイト : <http://churashima.okinawa/churashizen/>
受付時間 : 火曜-日曜10:00-17:30

総合研究
センター
HP



美ら島
自然学校
HP



イグサはとても細長い植物ですので、稲わらのようにいろいろなクラフトを編むことができます。鳥や獣・カメやヘビ・龍や魚・サメやマンタなどの動物たちの他に、かんざしなどの髪飾りや腕輪なども編めます。また、虫かごを編んで、野原で捕ったバッタなどを入れて観察して遊ぶこともできます。好きな物、作ってみたいものを作りましょう。

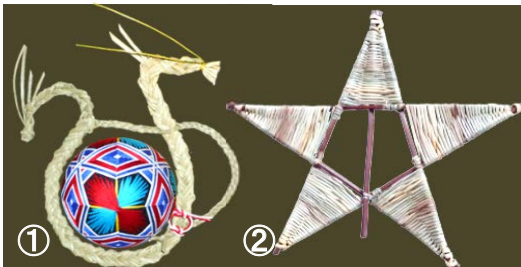
●下の**オプション①～④**から一つ選んでください。意欲のある方は、複数のオプションに挑戦しても構いません。また、オプション②～④は、作成するデザインも受付時にお知らせください。



オプション①

かんざし・指輪・ブレスレットなどの装飾品を作る

●カンザシは3本のイグサで手軽に編め、髪に挿して使えます。ブレスレットやベルトは三つ編み・四つ編み・五つ編みなどで作ります。指輪は飾り付きで、とても簡単に編めます。 **難度：初級向き**



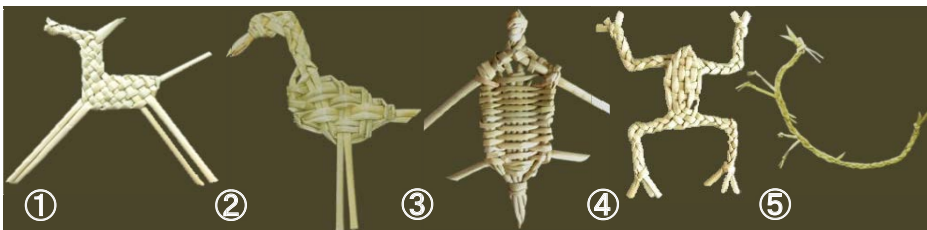
オプション②

美しい壁掛けを作る。壁に吊り下げて飾ったり、コースターにすることもできる

●龍は2本取りの三つ編みや四つ編の展開です。星にはコシダの茎も使います。厚紙のコースターと手毬の写真は準備されています。 **難度：中級向き**

※受付時に2種類のデザインからお選びください。


- ① 龍
- ② 星



オプション③


①～⑤の動物の中から作りたいものを選ぶ。作ったものを吊るして、モバイルにしてもよい

●編み方が容易なもの、ちょっと難しいもの、かなり難しく時間がかかるものなどいろいろです。自分のスキルに合いそうなものを選ぶと、いくつも作れます。意欲のある方は、他の動物にも挑戦してみましょう。 **難度：初級～上級**



※最初に作る動物は以下の5種類からお選びください。

- ① 馬
- ② 鳥
- ③ ウミガメ
- ④ カエル
- ⑤ 龍



オプション④

虫かごを作る。外の広場でバッタなどを捕まえて、虫かごに入れて観察するのもOK

●普通はわら細工で作られている虫かごを含め、ここではイグサで作ります。サンプルからどれかを選んでも作りますが、Aは時間がかかり、上級者向きです。外でバッタを捕る場合は、その時間も考えて、簡単なものが良いかも知れません。捕虫網は美ら島自然学校に準備してあります。 **難度：初級～上級**

※受付時に①～③の中から希望のデザインをお知らせください。